

タッチでカンタン! お買い物

# “タッチでアプリ” 新登場!

いつものお買い物が  
**驚くほど**  
変わります!



SHOP  
CHANNEL  
タッチ

# タッチするだけ！カンタン操作でお買い物があったという間に完了します。

「タッチでアプリ」は、操作のカンタンさを追求して生まれた、ショップチャンネル専用のお買い物アプリです。タッチするだけの単純操作で素早く注文完了。  
今までご注文でお使いの音声ガイダンス“タッチでSHOP”よりも速くてカンタン！  
この便利さを、ぜひお試しください。

Point 1

操作が  
カンタン！



欲しい商品を見つけたら

アプリを立ち上げて

商品サイズや色を

タッチしていくだけで…

注文完了！



文字入力も  
パスワードも  
不要！\*

\*設定時に暗証番号を「記憶する」を選択した場合。



Point 2

注文が  
速い！

## あっという間15秒<sup>\*</sup>で注文完了！

かかった時間は音声ガイダンス“タッチでSHOP”を使った場合の10分の1！

\*色・サイズのある商品の購入決定から注文完了まで(当社調べ)

Point 3

いろいろ  
便利！



履歴チェック、当日キャンセル、  
キャンペーン情報も！

▶くわしくは裏表紙

さあ、  
はじめましょう！

ステップ1

アプリを追加する

4ページ  
iPhone版

6ページ  
Android版

ステップ2

はじめる

80ページ

ステップ3

買い物する

10ページ

# ステップ1 アプリを追加する iPhone版

アプリの追加に不慣れな方でもカンタン！  
電話をかけるだけで、ダウンロード案内が届くから、迷う心配なし！

カンタン！  
おすすめ

## 1 電話する

**050-5865-0323**  
(有料)に電話します。



音声ガイダンスに沿って「1」をタッチします。  
※お電話いただいたスマートフォンにメッセージが届きます。予めご了承ください。

## 2 メッセージを開く

1をタッチします。



受信したメッセージをタッチします。



メッセージ文中の2をタッチします。



## 3 入手する

「入手」をタッチすると、表示が「インストール」に変わります。「インストール」をタッチします。



※パスワードの入力を求められる場合はご自身のApple IDパスワードをご入力ください。

## 4 完了

アプリがiPhoneに追加されます。



ホーム画面に「タッチでアプリ」アイコンが追加されます。



あとは設定で完了♪

ステップ2  
8ページへ  
進んでください

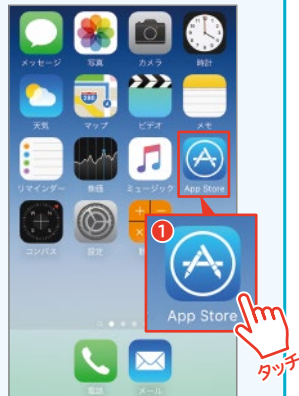
ふたつの方法からお選びください

電話で追加

検索して追加

## 1 App Storeを開く

1をタッチします。



## 2 検索する

1をタッチします。



2検索窓をタッチし、「ショップチャンネル タッチでアプリ」と入力します。  
3をタッチします。

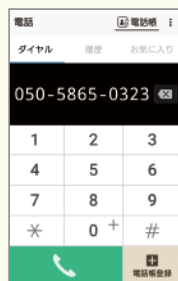
# ステップ1 アプリを追加する Android版

アプリの追加に不慣れな方でもカンタン!  
電話をかけるだけで、ダウンロード案内が届くから、迷う心配なし!

カンタン!  
おすすめ

## 1 電話する

**050-5865-0323**  
(有料)に電話します。



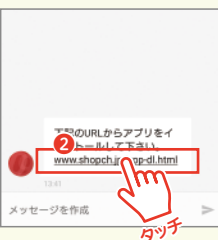
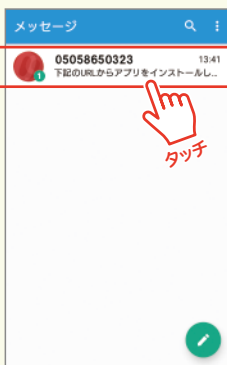
音声ガイダンスに沿って「1」をタッチします。  
※お電話いただいたスマートフォンにメッセージが届きます。予めご了承ください。

## 2 メッセージ(またはSMS)を開く

①をタッチします。  
※「SMS」のアイコンでもOK。  
機種によって異なります。

受信したメッセージをタッチします。

メッセージ文中の②をタッチします。



## 3 インストールする

「インストール」をタッチします。



※パスワードの入力を求められる場合はご自身のGoogleアカウントパスワードをご入力ください。

## 4 完了

アプリがスマートフォンに追加されます。



ホーム画面に「タッチでアプリ」アイコンが追加されます。



ふたつの方法からお選びください

電話で追加

検索して追加

## 1 Playストアを開く

①をタッチします。



## 2 検索する

①検索窓をタッチします。

②「ショップチャンネル タッチでアプリ」と入力し、③をタッチします。

④「ショップチャンネル タッチでアプリ」をタッチします。



あとは設定で完了♪



ステップ2  
8ページへ  
進んでください

# ステップ2 はじめる 「タッチでアプリ」を設定する

設定をオペレーターがお手伝い!

タッチ操作のみでラクラク設定完了!



## ① アプリを開く

「登録にすすむ」をタッチしたあと「はじめる」をタッチします。



アプリ初回設定

タッチでアプリに登録してかんたんスピードショッピング

いますぐオペレーターと一緒に登録をはじめましょう!

既にネット会員登録をされている方はこちら

はじめ



## ② 電話をかける

固定電話・携帯電話とも通話無料

アプリ初回設定

ご本人様確認のため、下記の認証番号(6桁)を電話でオペレーターにお伝えください。

認証番号  
123456

(有効期限 05/30 17:07)

認証番号を再発行する

0120-675575

電話をかける(無料)

設定情報の確認画面にすすむ

すすむ



①の「認証番号」をメモに控えます。

②をタッチして電話をかけます。

オペレーターと電話がつながったら、お名前と電話番号、ご住所をお伝えください。

## ③ 認証番号を伝える

アプリ初回設定

ご本人様確認のため、下記の認証番号(6桁)を電話でオペレーターにお伝えください。

認証番号  
123456

(有効期限 05/30 17:07)

認証番号を再発行する

0120-675575

電話をかける(無料)

設定情報の確認画面にすすむ

すすむ



メモに控えた①「認証番号」をお伝えください。

電話が終わったら②をタッチします。

## ④ 確認する

アプリ初回設定

お困りの際はお電話ください。

0120-675575

設定情報の確認  
設定情報をご確認ください。

郵便番号  
104-0033

お名前  
ショップ 花子様

電話番号  
0123456789

以上の設定情報でよろしいでしょうか?

いいえ はい



①の登録内容が正しいか確認します。正しいければ②「はい」をタッチします。

## ⑤ 支払方法を設定

アプリ初回設定

お困りの際はお電話ください。

0120-675575

お支払い方法の選択

電話の音声自動応答(タッチでSHOP)、「スーパータッチでSHOP」をすでに利用されているお客様は、すでに利用されている支払い方法をアプリで利用いただけます。

クレジットカード

カード番号  
\*\*\*\*\*.\*\*\*\*\*.\*\*\*\*\*.5514

※下4桁のみ表示しています  
変換回数:1回払い

以上のお支払い方法でよろしいでしょうか?

いいえ はい



お支払い方法を選択し、①「はい」をタッチします。

※ご利用可能なお支払い方法が選択できます。

## ⑥ 暗証番号を設定

アプリ初回設定

お困りの際はお電話ください。

0120-675575

暗証番号の設定

このアプリでのお買い物の際に必要な暗証番号をお好きな数字4桁で入力してください。

1234

入力

暗証番号を忘れないようにメモはされましたか?

いいえ はい



①にご希望の数字4ケタの暗証番号を入力します。

入力後②「はい」をタッチします。

※②は暗証番号入力後に表示されます。

## ⑦ 暗証番号の記憶について設定

アプリ初回設定

お困りの際はお電話ください。

0120-675575

暗証番号の記憶

このアプリで暗証番号を記憶しますか?

注意事項

記憶する

記憶しない

記憶する

記憶しない

以上のお支払い方法でよろしいでしょうか?

いいえ はい



①「記憶する」または②「記憶しない」のどちらかを選び、タッチします。

選択後③「はい」をタッチします。

※①「記憶する」を選択すると、暗証番号入力不要でお買い物ができます。

## ⑧ 確認する

アプリ初回設定

お困りの際はお電話ください。

0120-675575

ご登録情報のご確認

以下の内容で登録します。あとで変更することができます。

お支払い方法  
クレジットカード

暗証番号  
1234

暗証番号の記憶  
記憶する

会員登録には会員規約の同意が必要です。会員規約に同意した上で、次の画面へお進みください。

いいえ はい



①の登録内容が正しいか確認します。

②「はい」をタッチすると登録完了です。

登録完了!



# ステップ3 買い物する テレビで放送中 の商品を購入する

タッチしていただくだけで！15秒で注文完了！  
音声ガイドスのご注文よりカンタン！速い！

## ① アプリを開く

テレビで放送中の商品が欲しいと思ったら、アプリアイコンをタッチ！



①をタッチします。



放送中の商品以外も探せます。

## ② 商品を選ぶ

ご希望の商品を選んでタッチします。



いずれかを  
タッチ



## ③ 商品をチェック

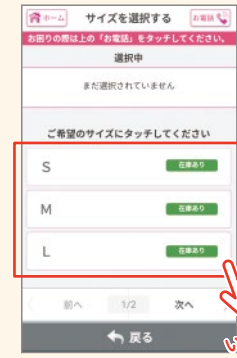
商品の詳細を確認した上で、「この商品を買う」をタッチします。



タッチ

## ④ サイズを選ぶ

ご希望のサイズにタッチします。



いずれかを  
タッチ



## ⑤ カラーを選ぶ

ご希望のカラーにタッチします。



いずれかを  
タッチ



## ⑥ 数量を指定する

ご希望の個数にタッチします。



いずれかを  
タッチ

## ⑦ 確認&注文完了

注文内容を確認した上で「はい」をタッチすると注文完了です。



注文完了！

さあ、さっそくあなたもお買い物しましょう！

タッチするだけ。  
いつものお買い物が  
驚くほど  
カンタンに！



SHOP  
CHANNEL  
タッチ

# 便利満載の新お買い物アプリ 「タッチでアプリ」 ぜひご利用ください。



電話で注文・  
問い合わせが  
できる。



テレビで  
放送中の商品を  
チェック!!



購入履歴の確認や  
当日キャンセルも。



気になる  
番組や商品を  
チェック!

うれしい  
キャンペーンや  
割引特典の  
お知らせ。

## ショップチャンネル コールセンター

お電話から



0120-000123 通話  
無料

携帯電話から



0570-000111 通話  
有料

音声自動応答24時間・オペレータ対応9:00~21:00 \*上記番号がご利用できないお客様は03-4335-0123(通話有料)へおかけください。

SHOP  
CHANNEL

ジュピターショップチャンネル株式会社  
〒104-0033 東京都中央区新川1-14-1 www.shopch.jp



心おどる、瞬間を。

2017.07